



Bluetooth



Power Bank



Поддержка карт памяти SD



AUX

## РУКОВОДСТВО ПОЛЬЗОВАТЕЛЯ

CMS 147Bt

Аудиосистема

## СПЕЦИФИКАЦИИ

## Спецификации

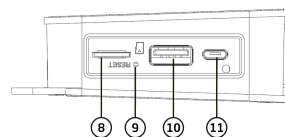
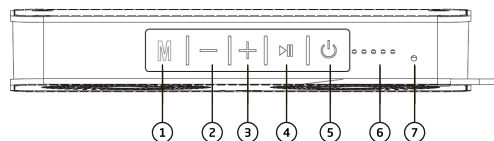
Bluetooth-колонка
Версия Bluetooth: 3.0
Диаметр динамиков: 40 мм
Мощность: 5 Вт x 2
Диапазон воспроизводимых частот: 80 Гц -18 000 Гц
Отношение сигнал/шум: 75 дБ
Тип встроенной батареи: Литий-ионная батарея
Напряжение зарядки аккумулятора: 5 В
Ёмкость аккумулятора: 4 400 мАч
Время зарядки аккумулятора: 4-5 часов
Время воспроизведения: до 8-10 часов
Поддержка карт памяти TF/microSD
Линейный вход 3.5 мм
Функция внешнего аккумулятора
Кнопки управления громкостью и воспроизведением
Функция ответ/завершение вызова
Материал: пластик
Размеры: 165 x 77 x 29 мм
Вес: 291 г
<b>Комплектация</b>
Bluetooth-колонка
Кабель зарядки + аудио кабель 3.5 мм
Руководство пользователя

## ИНСТРУКЦИЯ ПО ТЕХНИКЕ БЕЗОПАСНОСТИ

Внимательно ознакомьтесь с мерами предосторожности, для того чтобы обеспечить вашу безопасность и предотвратить нанесение ущерба собственности.

1. Не вносите в устройство никаких изменений. Для ремонта обращайтесь только в специализированную мастерскую или сервисный центр.
2. Ни в коем случае не вскрывайте и не снимайте части корпуса колонки. Не вставляйте в отверстия в корпусе никакие посторонние предметы.
3. Не подвергайте аудиоустройство воздействию жидкостей, влаги, сырости или дождя. Воздействие на колонку влаги может привести к поражению электрическим током.
4. Не подвергайте колонку воздействию сверхнизких температур, это может привести к повреждению электроники.
5. Не подвергайте аудиоустройству воздействию огня. Батарея может взорваться и привести к травмам различной степени тяжести.
6. Не используйте химические препараты или растворители для очистки колонки. Используйте мягкую салфетку, не оставляющую ворса.
7. При переносе устройства из холодного места в теплое внутри колонки может образоваться конденсат. Не включайте устройство несколько часов.
8. Не размещайте колонку на высоких поверхностях, таких как полки. Во время проигрывания музыки колонка может вибрировать и двигаться, что может привести к её падению.

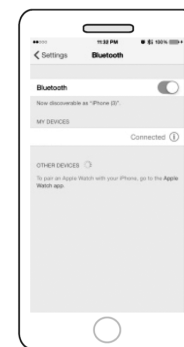
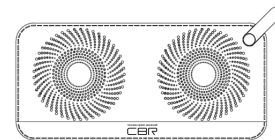
## ОПИСАНИЕ КНОПОК И РАЗЪЁМОВ



1. Меню.
2. Громкость -/Предыдущий трек.
3. Громкость +/Следующий трек.
4. Воспроизведение/пауза.
5. Кнопка включения.
6. Индикатор работы внешнего аккумулятора.
7. Микрофон.
8. Слот для чтения карт памяти.
9. Перезагрузка.
10. USB вход/Внешний аккумулятор.
11. Гнездо зарядки

## ПОДКЛЮЧЕНИЕ ПО BLUETOOTH

1. Нажмите и удерживайте кнопку включения до тех пор пока не замигает синий индикатор.
2. Включите на вашем устройстве Bluetooth, запустите поиск. После обнаружения колонки запустите сопряжение.
3. После успешного подключения прозвучит подтверждающий звуковой сигнал.



## Гарантия

На данное устройство гарантия составляет 5 лет. Срок годности устройства не ограничен. Подробнее ознакомиться с гарантийными обязательствами производителя можно на сайте [www.cbr-products.com](http://www.cbr-products.com)

Продукция компании CBR постоянно совершенствуется. По этой причине технические характеристики и внешний вид устройства могут быть изменены без предварительного уведомления.

По всем вопросам, связанным с использованием продукции и гарантийным обслуживанием- обращайтесь по адресу [rta@cbr-products.com](mailto:rta@cbr-products.com) или телефонам: для Москвы и стран СНГ: +7(495) 980-11-88, для абонентов из регионов РФ: 8-800-333-85-76.

Производитель: SHENZHEN RUIXIN IMP EXP CO.,LTD  
Адрес: оф. 1704, NEWS BLDG, ул. Шеннан Жонг, Шеньчжень, Китай.



Требуется специальная утилизация

## ВОСПРОИЗВЕДЕНИЕ С ФЛЭШ КАРТ

1. Вставьте флэш карту в соответствующий разъём, воспроизведение начнётся автоматически.
2. Поддержка форматов MP3/WMA/WAV.
3. Нажмите кнопку Меню для переключения между режимами воспроизведения.

## РЕЖИМ ГАРНИТУРЫ

Для ответа на входящий вызов нажмите кнопку Воспроизведение/Пауза.